



WYKONANIE BUDŻETU WROCŁAWIA ZA 2017 ROK

Wrocław

miasto spotkań

the meeting place

Wykonanie budżetu za 2017 rok

	Wykonanie za 2016 r.	Plan na 2017r. (po zmianach)	Wykonanie za 2017 r.
Dochody	4 039 095 718	4 069 012 439	4 134 982 645
Wydatki	3 953 577 738	4 244 012 439	4 125 221 168
Deficyt	85 517 979	-175 000 000	9 761 477

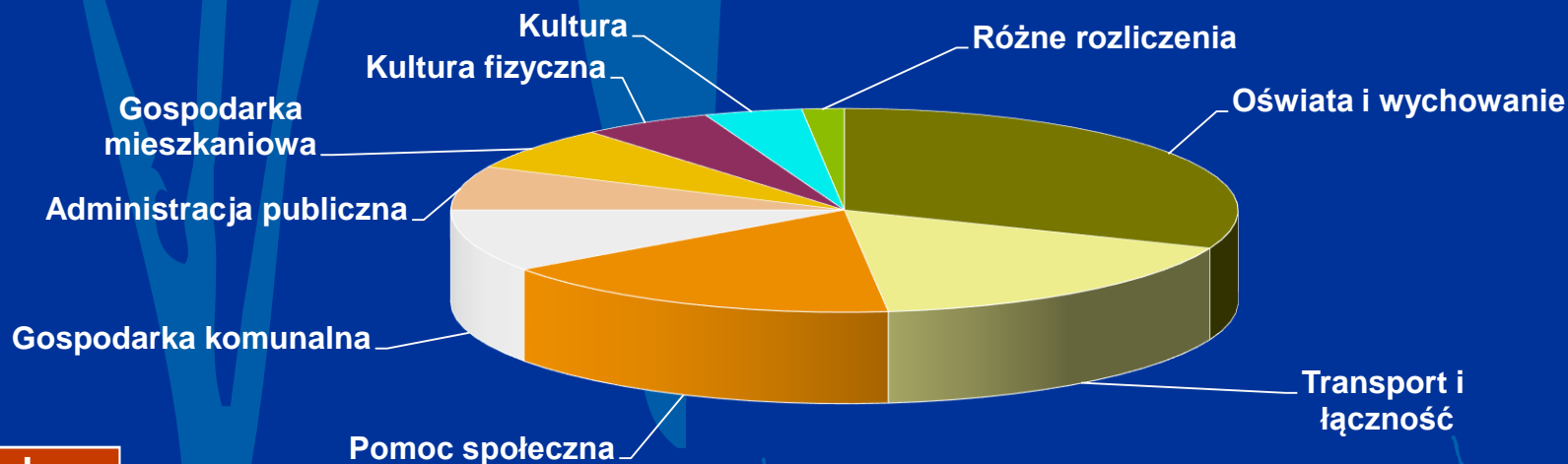
Wrocław

miasto spotkań

the meeting place

Wykonanie wydatków ogółem za 2017 r. - struktura

Dział	Struktura
1. Oświata i wychowanie	29,4 %
2. Transport i łączność	16,2 %
3. Pomoc społeczna	15,9 %
4. Gospodarka komunalna	9,4 %
5. Administracja publiczna	6,6 %
6. Gospodarka mieszkaniowa	6,5 %
7. Kultura fizyczna	5,1 %
8. Kultura	3,8 %
9. Różne rozliczenia	1,6 %
10. Pozostałe	5,4 %



Wrocław

miasto spotkań

the meeting place

Programy inwestycyjne w 2017 roku

Wyszczególnienie	Wykonanie za 2017 r.
Budowa Osi Zachodniej we Wrocławiu w ciągu drogi krajowej nr 94	87 656 599,02
Budowa i kompleksowa przebudowa szkół podstawowych	52 596 958,38
Program poprawy stanu technicznego infrastruktury drogowej	33 407 207,89
Wrocławski Budżet Obywatelski	19 724 213,15
Program przebudowy gminnego zasobu mieszkaniowego	16 102 343,26
Termomodernizacja obiektów oświatowych: Gimnazjum nr 3, ZSP nr 14 (SP 24), ZSP nr 1, Gimnazjum nr 7, Gimnazjum nr 14, SP nr 82 we Wrocławiu	14 907 747,15
Program likwidacji niskiej emisji na terenie Wrocławia - część I-III	14 232 030,35
Rewitalizacja miasta Wrocławia	11 417 507,40
Budowa i kompleksowa przebudowa szkół ponadgimnazjalnych	9 813 232,57
Zadania inwestycyjne wykonywane w obiektach zabytkowych	9 450 254,82
Program rowerowy	4 730 677,61
Program budowy i przebudowy żłobków	4 614 242,85

Wrocław

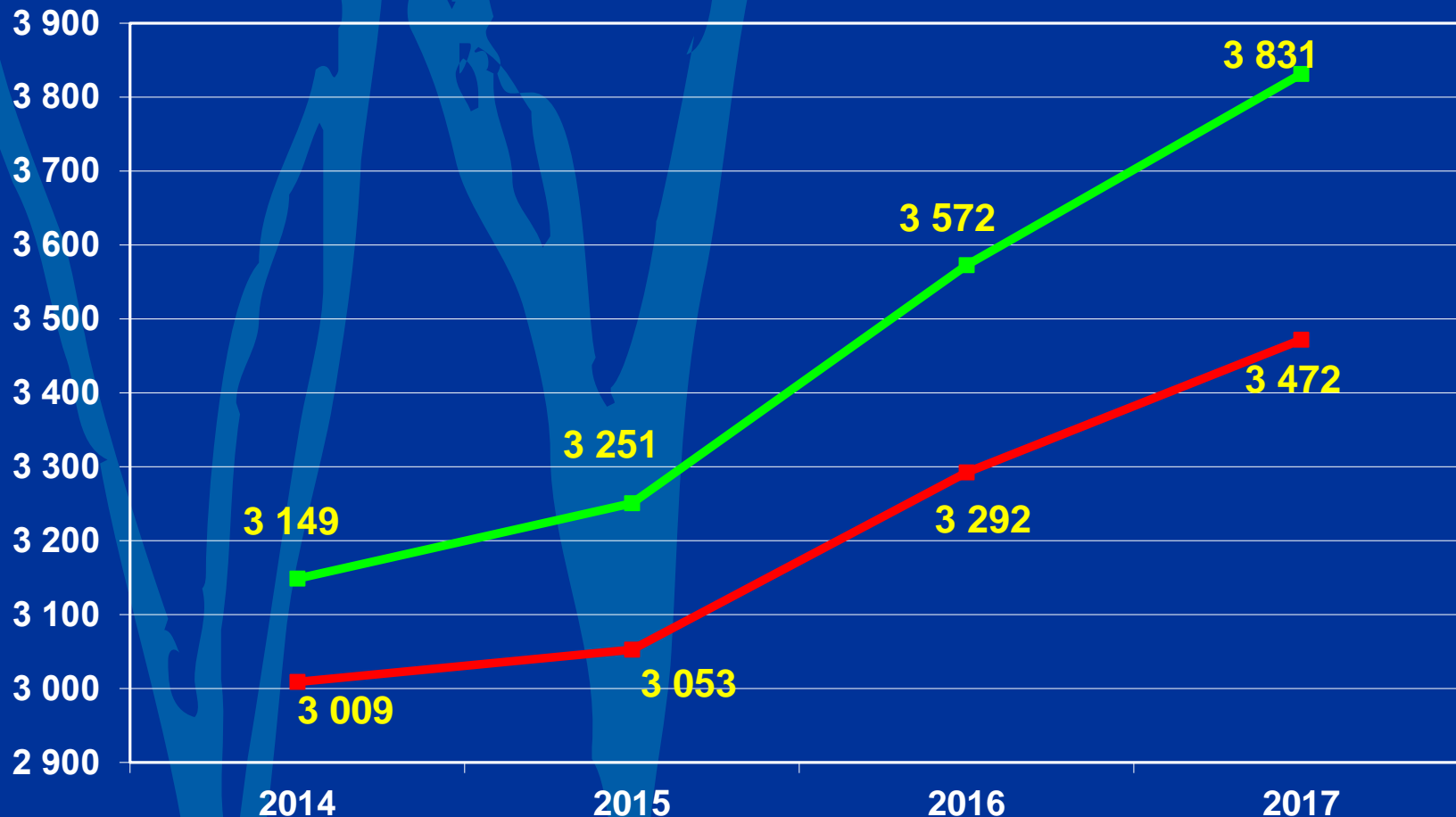
miasto spotkań

the meeting place

Dochody bieżące i wydatki bieżące - porównanie w latach 2014-2017

Zrównoważony budżet bieżący

Miliony



Wrocław

miasto spotkań

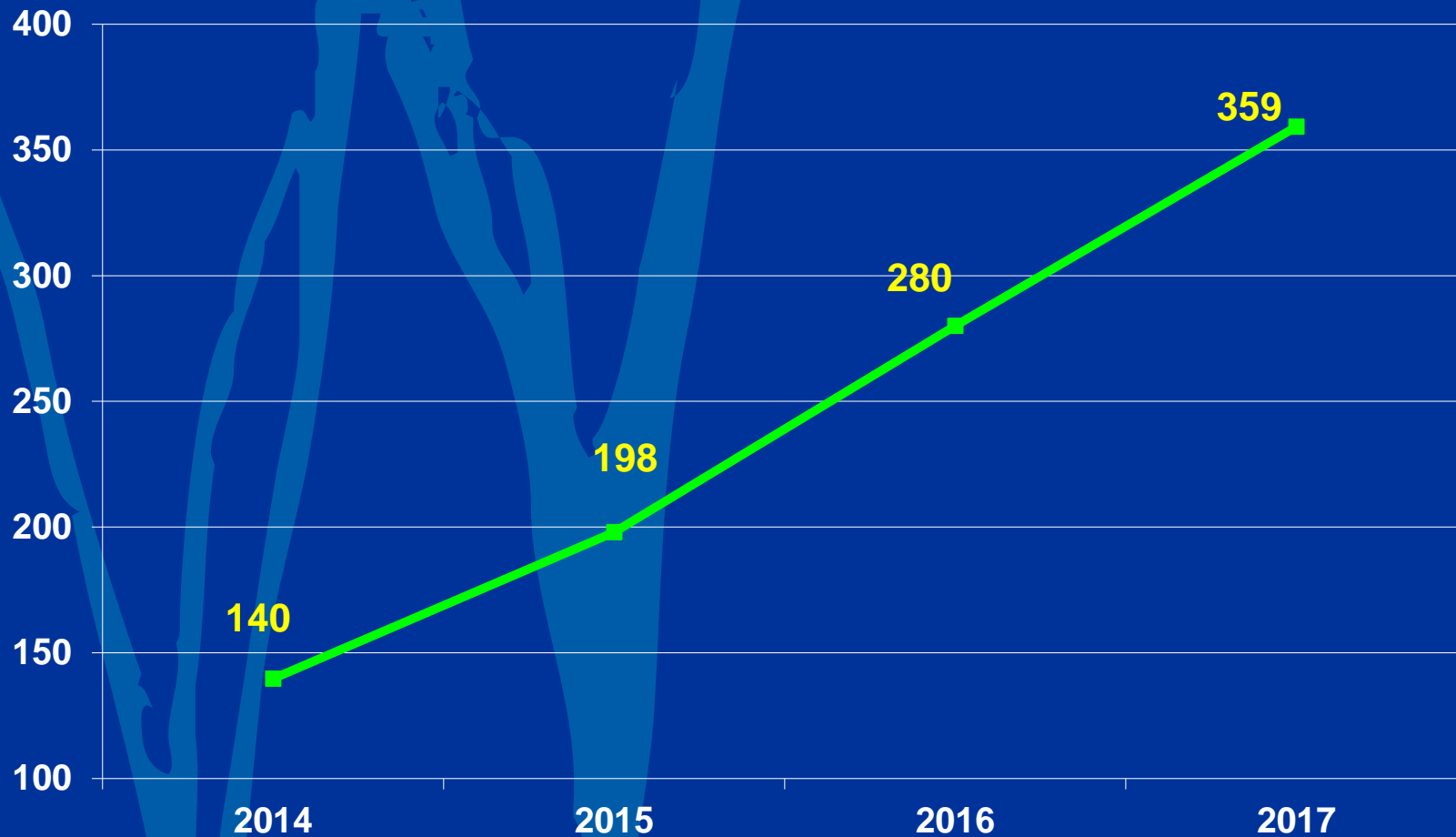
—■— Dochody bieżące

—■— Wydatki bieżące

place

Nadwyżka operacyjna w latach 2014-2017 (w mln zł)

Miliony



■ Nadwyżka operacyjna

Wrocław

miasto spotkań

the meeting place

Zadłużenie w latach 2014-2017 (w mln zł)

Miliony

3 000

2 750

2 500

2 250

2 000

2014

2015

2016

2017

2 267

2 598

2 764

2 674

Zadłużenie

Wrocław

miasto spotkań

the meeting place

Limit zadłużenia

	2017
Relacja obsługi zadłużenia do dochodów ogółem – zgodnie z art. 243	7,17%
Dopuszczalny limit długu	10,83%